

Vorwort

Auf spielerische Weise vermittelt die **Instrumentalschule "Saitentiere Band 1b"** Kindern im Vor- und Grundschulalter das Gitarrenspiel sowie weitere Notenkenntnisse.

Das **Liederbuch "Lieder spielen 1"** stellt eine wichtige Ergänzung zum *Band 1a* und *1b* dar, da die bisher gelernten Töne mit bekannten und neuen Kinderliedern noch intensiver eingeübt werden.

Pädagogische Arbeitshilfen:

- Großer Notendruck, stufenweise kleiner werdend;
- Anfangs graue G-Notenlinie zur leichteren Orientierung;
- Vielfältige Möglichkeiten zum Ausmalen, Malen und Notenschreiben;
- Tests (Abfrage von Lerninhalten);
- "Übungsraupe" (Übungsplan)

Elternmitarbeit:

Besonders bei Vorschul- und Erstklasskindern ist das Interesse und die Mitarbeit der Eltern beim täglichen Üben Zuhause eine wesentliche Voraussetzung für die "kleinen Fortschritte" der Kinder.

Arbeitshilfen für die Elternmitarbeit:

- Detaillierte Beschreibung wie Haltung, Bewegungsabläufe usw.
- Anhand der von den Kindern bunt ausgemalten Nummertafeln der Übungen und Lieder werden die Eltern über den durchgenommenen Unterrichtsstoff, bzw. die Hausaufgabe informiert. (Jede Woche eine andere Farbe.)
- Akkordsymbole zur Begleitung;
Gemeinsames Musizieren mit den Eltern, Geschwistern, Lehrern usw.
(*Kapodasteraufsatz beachten!*)
- "Übungsraupe" zur Kontrolle und Motivation.

Wir wünschen allen, die mit den "Saitentieren" lernen und spielen, viel Spaß und Erfolg!

Barbara Staber und Karlheinz Augst

Copyright 1998: 2. Auflage 2003
Alle in dieser Schule enthaltenen Übungen, Lieder und Texte sind geistiges Eigentum oder Bearbeitungen des Autorenteam und urheberrechtlich geschützt.

Kopieren gesetzlich verboten!



zu beziehen durch:

Saiten-Tiere

Info / Bestellung:
www.saitentiere.de
e-mail:
info@saitentiere.de

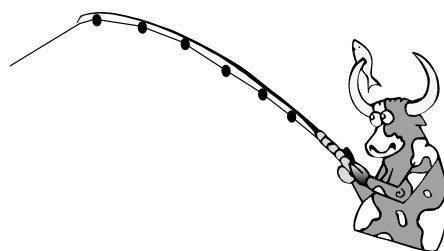
*K. Augst
Hartmannstr. 3
86159 Augsburg
Tel./Fax: (0821) 577450*

KA-MUSIC

Inhaltsverzeichnis

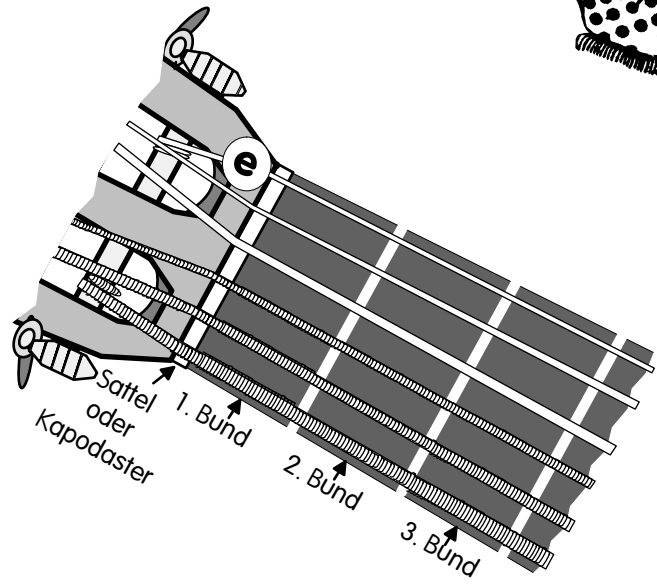

Seite:

1	Namensschild + Zeichne deine Gitarre	44	Der Ton H / Klopfe und spiele den Ton H
2	Vorwort	45	Male den Ton H / "Affe und Helga" / "Das Lied mit dem 2. Finger"
3	Inhaltsverzeichnis	46	Der Ton c (Cäsar) / Klopfe und spiele den Ton c
4	Der Ton e (Esel)	47	Male den Ton c / "Cäsar und Helga" "Die Affenfamilie"
5	Male den Ton e / "Zoo-Lied"	48	"Affen-Tanz" "Helga turnt an einem Ast"
6	"Alle meine Entchen"	49	Tiere malen und spielen / Die C-Dur Tonleiter
7	Der Drei-Viertel-Takt + "~-Lied"	50	"Ist ein Mann in'n Brunnen g'fallen"
8	"Eli, die Katze"	51	Treppauf, treppab (Nr. 6)
9	Test 1: Fingersätze, Musikal. Zeichen, Saiten	52	"Schnecken-Pech"
10	Der Ton f (Fritz)	53	Der Ton E (Eisbär) / "Eisbär-Lied" Male den Ton E
11	Male den Ton f / "Fritz und Esel"	54	Der Ton F (Frieda) / Klopfe und spiele F
12	"Detlef, Esel und Fritz" / Test 2	55	Male den Ton F "Frieda ist ein Eisbären-Kind"
13	Die Drei-Schlag-Pause	56	Der Ton G (Gustav) / Klopfe und spiele G
14	"Zähl-Lied" / Die 1. und 2. Klammer	57	Male den Ton G / "Frieda und Gustav" / "Familie Eisbär"
15	"Mack und Meck beim Ziegenwettlauf"	58	"Bruder Jakob"
16	Der Ton g (Gerda)		Test 4 (Fingersätze)
17	Male den Ton g / "Esel-Tanz"	59	G-Dur Pentatonik
18	Treppauf, treppab (Nr.4)		"Spielstück für 2 Gitarren" <i>(zum Selber-Erfinden)</i>
19	"Ist ein Mann in'n Brunnen g'fallen"	60	"Alle meine Entchen"
20	Der Auftakt / "Der Butzemann"	61	"Eisbär-Tanz" / "Frieda's und Gustav's Fell"
22	Die Vier-Schlag-Pause	62	"Frieda tanzt Boogie-Woogie"
23	Die Zwei-Schlag-Pause	63	"Das Lied von den tiefen Tönen"
24	"Mach mal Pause"	64	"Frieda's Fest"
25	Die Halb-Schlag-Note / Übung	65	Treppauf, treppab (Nr7)
26	Lange Töne-kurze Töne	66	"Das Fest der Saitentiere"
27	"Ene mene Miste" / Koffer packen 1	67	Die Stammtöne der 1. Lage in der Übersicht
28	"Uhrenkanon"	68	Glückwunsch-Seite
29	Klatsch- und Spielübung im Dreiviertel-Takt Koffer packen 2	69	Übungsraupe (Übungsplan)
30	Die Halb-Schlag-Pause	71	Urkunde
31	Lange Pausen - kurze Pausen		
32	"Kein schöner Land"		
33	Test: Noten- und Pausenwerte (2)		
34	Der Ton d (Dino) / "Dino-Lied"		
35	Male den Ton d / "Zähl-Lied mit d"		
36	Der Zwei-Viertel-Takt / Koffer packen 3		
37	"Ein Schneider fing 'ne Maus"		
38	Der Ton e (Else)		
39	Male den Ton e / "Dino und Else" / "Ringel, Ringel, Rosen"		
40	Der Ton f (Franzi)		
41	Male den Ton f / "Die Dino-Familie" "Dino-Tanz"		
42	Treppauf, Treppab (Nr.5)		
43	Der Ton A / Affenlied / Male den Ton A		
44	Der Ton H / Klopfe und spiele den Ton H		






Der Ton e



1

Esel-Lied



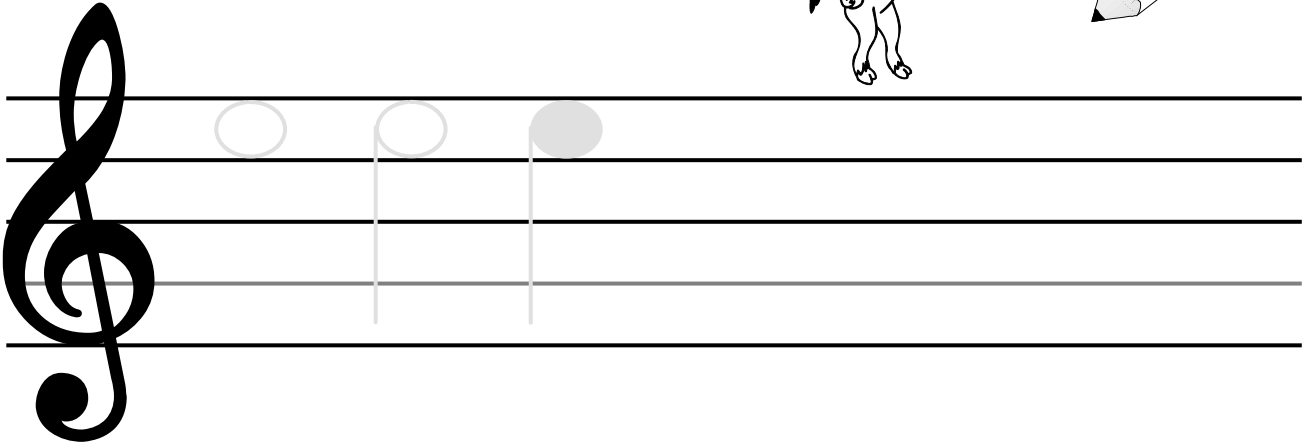

m i m i m i m
E wie E - sel heißt der Ton,



i den wir ietzt m spie - len.

2

Male den Ton e auf:




3

Esel, Hase und Gecko besuchen einen Zoo

T. + M.: K. Augst

em



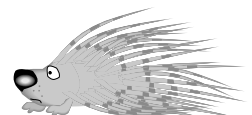
i m i m i m
E - sel, Ha - se, Ge - cko.
Seh'n dort vie - le Freun - de:

D7

G7

C

2 | 0 | 3 | 1 ----- 1
i m i m i
freu'n sich auf den Zoo.
Sta - chel - schwein und Co!



6

Eli, die Katze

T. + M.: K. Augst

C E7/H am

0 3 1 1

i m i m i m
E - li, die Kat - ze, sie sitzt am Ka-

G C E7/H

0

min. Sie schnurrt und sie putzt sich und

am G7 C

legt sich dann hin.



Frieda tanzt den Boogie-Woogie

M.+T.: K. Augst



F6

Frie - da tanzt den Boo- gie - Woo - gie,
singt da - bei laut: "Ru - cki Zu cki" !,

C7

"Ich hab' Spaß, du hast Spaß,

wir ha - ben Spaß beim Gi - tar - ren :

F6

Boo- gie- Woo- gie, Boo- gie- Woo- gie,

84

Treppauf, treppab (Nr. 7)

Male und spiele die Noten :

85

Griffbrett-Übersicht

Trage die Buchstaben der Töne in die Griffbrett-Übersicht ein.